

## CERMIFORM

DICKE 3 BIS 40 MM



- **SCHNELLER AUSGLEICHZEMENTMÖRTEL FÜR SPACHELUNGEN PLANER FLÄCHEN ODER FÜR GEFÄLLS SPACHELUNGEN (BIS ZU 10 %)**
- **BÖDEN INNEN UND AUSSEN**
- **DICKEN VON 3 BIS 40 MM GEFÄLLE ODER PLAN**
- **SCHNELLE ABBINDUNG (3-4 STD)**
- **FEINE UND GLEICHMÄSSIGE OBERFLÄCHENSTRUKTUR**
- **KANN MIT DEM REIBEBRETT GEGLÄTTET WERDEN**



● Grau

### LIEFERFORM

- Sack von 25 kg.
- Lagerfähigkeit: in verschlossenen Gebinden vor Feuchtigkeit geschützt, 6 Monate
- Jeder Sack ist mit einem Herstellungscode versehen.

### ANWENDUNGSBEREICHE

#### Böden Innen und Aussen

- Küchen, Feuchträume, Duschen, WC und Technische Anlagen, Balkone, Terrassen
- Schwimmbad Umrandungen, Feucht Räume.

#### Renovierung

Böden Innen

- Ausgeschlossen sind Holzböden, instabile Untergründe und Dauernassbereiche.

### UNTERGRÜNDE


- Betonböden
- Fliesen
- Estriche mit Fussbodenheizung.

#### Renovierung

- Keramikverkleidungen und Granit sind mit CERMIGRIP, CERMIPRIMER C zu grundieren.
- Natursteine mit CERMIFILM grundieren.



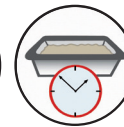
Kontrolle des Untergrundes



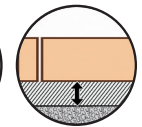
5 bis 25°C



4,2 l



20-30 Min.



3 bis 40 mm

### UNTERGRUNDZUSTAND

- Untergrundzustand: sauber, fest, tragfähig, frei von losen Stoffen und ohne Feuchtigkeitserscheinung.
- Für saugende Untergründe verwenden sie CERMIFILM Grundierung. Es kann auch eine Haftschlämme aus CERMIFORM und CERMILATEX / d.h. 1 Teil Latex mit 2 Teilen Wasser.
- Bei aufsteigender Feuchtigkeit ist vorher mit CERMIBLOC abgesandet abzudichten.

**Die Technischen Merkblätter sind eine Empfehlung für die verschiedenen Untergründe und können von tatsächlichen vorhandenen Untergründen abweichen.**

NIVELLIER- UND  
AUSGLEICHSMASSE

# CERMIFORM



## VERARBEITUNG

- Verarbeitbar bei einer Temperatur von 5 bis 25 °C.
- Vor Durchzug und vor direkter Sonneneinstrahlung schützen. Im Sommer ist der Untergrund vorher zu befeuchten.
- Das Anmachwasser sollte mindestens 10 °C haben.
- Eine Fussbodenheizung sollte vor der Verlegung von CERMIFORM, mindestens 48 Stunden vorher ausgeschaltet werden
- Es sind Randdämmstreifen wie BANDE PERIPHERIQUE zu verwenden
- **Anmachen:**
- Anmachen: 25 kg Pulver CERMIFORM mit 4,2 liter Wasser vermischen.
- Es sollte solange gerührt werden bis eine homogene Beschaffenheit erreicht wird. Grundsätzlich mit einem Rührwerk, langsam, anrühren.
- von einheitlichen Auftragsdicke von 20 bis 40 mm muss bis zu 40 % Quarzsand 0-4 oder 0-8 zugemischt werden.
- Nach dem Anmischen sofort anwenden
- ca. 20 Minuten Topfzeit
- **Verarbeitung:**
- CERMIFORM mittels einer rostfreien Bodenlegerkelle ausbreiten. Für ein Gefälle zu spachteln ist es ratsam, Abziehschienen zu verwenden um ein gleichmässiges Gefälle zu spachteln.
- Einhaltung der geltenden Vorschriften bezüglich des Wasserabflusses und/oder der Rutschfestigkeit der Bodenplattenoberfläche (z.B. 1,5 % für Terrassen, 1 bis 3 % bei Feuchträumen, < 5 % bei Duschen, 3 bis 5 % für Schwimmbadbereich).
- Das Anmischen, Auftragen und Spachteln müssen rasch aufeinander folgen. Nur soviel Fläche bearbeiten, die während der Topfzeit des Produktes verarbeitet werden kann. Falls die Arbeit unterbrochen werden muss, die Werkzeuge ohne Verzögerung sorgfältig reinigen.
- Trennfugen alle 20 m<sup>2</sup> für Dicken über 20 mm und alle 8 lm in der Länge respektieren.



### VERBRAUCH

1,7 kg/m<sup>2</sup>/mm Schichtstärke.



### VORTEIL

- Von 3 bis 40 mm Schichtdicke
- Trockenzeit zwischen 3-4 Stunden



### HINWEIS

- Boden vor Öl und aggressiven Produkten schützen
- Durchzug vermeiden

## WARTEZEIT VOR VERLEGUNG

- Begehbar nach 3-4 Stunden je nach Schichtdicke.
- Verlegereif für Keramik oder Teppichen je nach Schichtdicke: 3-4 Stunden.
- Bei Auftragen von Abdichtungen: CERMIPROOF, CERMICRYL, CERMITANCHE ist eine Wartezeit von 24 Stunden ein zu halten.
- über 10mm Schichtdicke ist eine Wartezeit von 48 Stunden einzuhalten.

Selbstkontrollierte Herstellung.

### ANMERKUNGEN

Enthält Zement und reagiert mit Wasser stark alkalisch. Deshalb Augen schützen.

Die in dieser Information enthaltenen Angaben sind Produktbeschreibungen. Unsere Verarbeitungsempfehlungen beruhen auf Versuche und praktische Erfahrungen, sie können jedoch nur allgemeine Hinweise ohne Eigenschaftszusicherung sein, da wir keinen Einfluss auf die Baustellenbedingungen, die Ausführung der Arbeiten und die Verarbeitung haben. Für die einwandfrei gleichbleibende Qualität unserer Erzeugnisse übernehmen wir die Gewähr.



Route de Nyon - CH-1196 Gland  
T +41 22 3542060 - F +41 22 3542069

www.cermix.ch

