

# CERMIJOINT TX / JOINT LARGE

3 BIS 15 MM



- FÜR DIE VERFUGUNG VON FLIESEN
- GLATTES AUSSEHEN
- WASSERABWEISEND
- VERARBEITUNG MIT HAND ODER FUGENSPRITZE
- AUCH ALS PULVERUNG ZU VERWENDEN



## LIEFERFORM

- Pulver: Sack von 25 kg, 10 kg.
- Lagerfähigkeit: ca. 1 Jahr in geschlossenen Gebinden, trocken gelagert.
- Jedes Gebinde ist mit einem Herstellungscode versehen.

## ART

Hydraulische Bindemittel, besondere Sandkörnung, spezielle Zuschläge und mineralische Farbstoffe.

## PRODUKTEIGENSCHAFT

- Die Geschmeidigkeit des angemachten Produktes erleichtert sehr die Verfugungsarbeiten. Traditionelle Anbringung mit Rakke oder Fugenspritze.
- Streuung möglich, manuell oder maschinell eingefügt, um die Fuge gleicheben mit der Fliesenkante abzuschliessen.
- CERMIJOINT TX erhärtet sich schnell.
- Dank seiner Konsistenz lässt sich dieser Fugenmörtel leicht mit dem Schwamm säubern (KITAJOINT).
- Bessere Wasserabweisung als herkömmlicher Fugenmörtel.
- Topfzeit: ca. 1 Std.

## ANWENDUNGSBEREICH

CERMIJOINT TX ist besonders empfohlen für Böden von Privathäusern, Terrassen, Kaufhallen, Schulen, Fassaden..., auch vorgesehen für Nassräume, privat oder öffentlich, und Schwimmbecken.

## ZUGEORDNETER BELAG

Alle keramischen Beläge : Steinzeug, Spaltplatten, Naturstein, Terrakotta, Ziegel.  
für hellen Naturstein und Marmor, porös oder nicht porös und Terrakotta, Versuch vornehmen.

## VERARBEITUNG

- Frühestens 24 Std. nach Verlegung
- Die Fuge muss sauber, trocken ohne Fremdkörper und von gleichmässiger und ausreichender Tiefe sein (Klebemörtelreste entfernen)
- Bei unglasierten Fliesen, porös ( z.B. Terrakotta) wegen späterer Reinigung, Fläche vorher leicht anfeuchten.

### CERMIJOINT TX 25 kg


- Hellgrau
- Mittelgrau
- Dunkelgrau
- Beige
- Schiefergrau
- Grau
- Elfenbei
- Weiss

### JOINT LARGE 10 kg


- Hellgrau
- Mittelgrau
- Kaffee
- Schiefergrau
- Schwarz



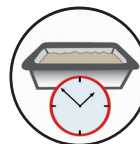
Kontrolle des Untergrundes



5 bis 35 °C



Boden: 5,5 l  
Wand: 5 l



1 Std.

### 1) Anmischen:

**Boden:** 5,5 l klares Wasser mit 25 kg Pulver (22%)

**Wand:** 5 l klares Wasser mit 25 kg Pulver (20%)

Wassermenge unbedingt beachten zu einem optimalen Ergebnis (Aussehen und Härte der Fuge).

### 2) Anbringen:

Das Anbringen kann mit Spachtel oder Fugenspritze erfolgen.

Fugenmasse bündig mit Gummispachtel (am besten quer und dann nochmals diagonal zur Fuge) in der ganzen Tiefe abziehen. Überschuss entfernen.



# CERMIJOINT TX / JOINT LARGE



## VERARBEITUNG (Fortsetzung)

### 3) Reinigung

**Durch Pulverung:** Ganze Fläche leicht mit CERMIJOINT TX einpulvern - Mit Rakel diagonal abreiben, kehren und fertig glätten.

### Reinigung mit Schwamm:

Die Verwendung von KITAJOINT ist empfohlen. Sofort nach dem Anziehen des Fugenmörtels mit feuchtem Schwammbrett abwaschen. Es ist wichtig, dass der Mörtel nicht nochmals nass wird. Reststeifen mit trockenem Tuch entfernen.

### EMPFEHLUNGEN:

- Das Trocknen des Produktes auf den Fliesen vermeiden.
- Bei evtl zu schneller Erhärtung des Fugenmörtels, bedingt durch die Temperaturverhältnisse, verfugte Fläche mit einer Plane ganz abdecken.
- Bodenheizung: Erst nach 4 Tagen progressiv Heizung wieder einschalten.
- Begehbar nach 24 oder 48 Stunden nach Verfugung.
- **Wichtig:** Erhärtetes Produkt nicht erneut anmischen.

## VERGÜTUNG MIT CERMILATEX

CERMIJOINT TX kann beim Anmischen mit CERMILATEX vergütet werden, um eine noch dichtere Fuge zu erhalten. (Schwimmbecken, öffentliche Duschen, Supermärkte, Bodenheizung inkl. elektrisch). Das Produkt zu einer dicken Masse anrühren mit einer Mischung 1/3 CERMILATEX und 2/3 Wasser.



### VERBRAUCH

Ca. 400 gr/m<sup>2</sup>



### VORTEIL

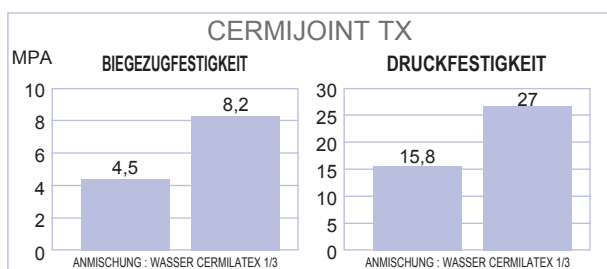
Bessere Wasserabweisung als herkömmlicher Fugenmörtel



### HINWEIS

CERMILATEX für eine sehr resistente Fuge. Ersetzt eine Flexfuge.

Dosierung:  
1 Teil CERMILATEX für  
4 Teile Wasser



Selbstkontrollierte Herstellung.

### ANMERKUNGEN

Enthält Zement und reagiert mit Wasser stark alkalisch. Deshalb Augen schützen.

Die in dieser Information enthaltenen Angaben sind Produktbeschreibungen. Unsere Verarbeitungsempfehlungen beruhen auf Versuche und praktische Erfahrungen, sie können jedoch nur allgemeine Hinweise ohne Eigenschaftszusicherung sein, da wir keinen Einfluss auf die Baustellenbedingungen, die Ausführung der Arbeiten und die Verarbeitung haben. Für die einwandfrei gleichbleibende Qualität unserer Erzeugnisse übernehmen wir die Gewähr.



Route de Nyon - CH-1196 Gland  
T +41 22 3542060 - F +41 22 3542069

www.cermix.ch

