

CERMISET

SPEZIAL BODEN MITTELBETT



- GRAU UND WEISS
- FÜR DIE VERLEGUNG VON KERAMIK UND NATURSTEIN
- STAUBARM
- ERLAUBT DAS AUSGLEICHEN DES UNTERGRUNDES BIS 20 MM IN EINEM ARBEITSGANG
- SEHR GESCHMEIDIG, BESONDERS GEEIGNET ZUR BODENVERLEGUNG IM MITTELBETT



- Weiss
- Grau

LIEFERFORM

- Sack von 25 kg.
- Lagerfähigkeit: 1 Jahr in verschlossenen Originalgebinden, vor Feuchtigkeit geschützt.
- Jedes Gebinde ist mit einem Herstellungscode versehen.

ART

Graue oder weisse hydraulische Bindemittel, angepasste Sandkörnung, Dispersionsharze, verschiedene Vergütungen.

PRODUKTEIGENSCHAFTEN

- Klebeoffene Zeit: ca. 20 Minuten
- Topfzeit: ca. 3 Stunden
- Gute Flexibilisierung, gute Haftungsfähigkeit auf Zementuntergrund
- Gutes Stehvermögen
- Mörtelbett von 3 bis 20 mm
- Erlaubt das Ausgleichen von Unebenheiten bis zu 20mm, örtlich sogar 30mm
- Mörtelbett bis 10mm
- Verfugung nach ca. 12 Std.
- Belastbar nach ca. 24 Std.
- Mörtelbett bis 20mm
- Verfugung nach ca. 48 Std.
- Belastbar nach ca. 36 Std.
- C2ES1
- EMI Code EC1


ANWENDUNGSBEREICHE

Böden innen und aussen:

- Beton/Anhydrit
- Zementestriche
- Ausgleichsmasse: CERMIPLAN HP3, RAGRENOV S30, RAGREX, CERMIFORM.



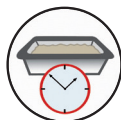
Kontrolle des Untergrundes



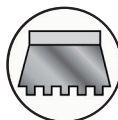
5 bis 35 °C



5 l



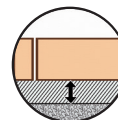
3 Std.



U9-E10



20 Min.



3 bis 20 mm

UNTERGRUNDZUSTAND

Toleranz der Flächenebenen: 7mm unter der 2m Latte. Zum Ausgleichen von Unebenheiten bis 10mm mit CERMIPLAN HP3 oder CERMIFORM. Der Untergrund muss sauber, fest, tragfähig rissfrei sein. Frei von haftminderenden Bestandteilen (z.B. Staub, Abrieb Oel Leim) sein.

ZUGEORDNETE BELÄGE

Steingut, Steinzeug und Spaltplatten, Kunststein (zementgebunden), Natursteine und Marmor*. Mit CERMISET weiss verlegen, um evtl. Fleckenbildung zu vermeiden. Versuch vorher vornehmen.

Bei Feinsteinzeug, Marmor oder Natursteine einer Porosität von < 0,5 % wird CERMISET mit CERMILATEX vergütet.



CERMISSET



VERARBEITUNG

Verarbeitungstemperatur: +5 °C und +35 °C.

- Mit sauberem Wasser mittels Rührwerk knollenfrei anrühren
- Ca. 5 Liter Wasser mit 25 kg Pulver
- CERMISSET ca. 5 Min. reifen lassen und anschliessend nochmals gut durchrühren
- CERMISSET mit Zahnpachtel gleichmässig auftragen. Je nach Fliesengrösse, Floating oder Floating/Buttering Verfahren anwenden um eine volle Benetzung zu erreichen. Die Fliesen müssen in das frische Mörtelbett mit leicht schiebender, drückender Bewegungen verlegt werden.

REINIGUNG DER WERKZEUGE

In frischem Zustand mit Wasser.



VERBRAUCH

Ca. 1,5 kg pro m²/mm



VORTEIL

Erlaubt das Ausgleichen von Unebenheiten bis zu 20 mm



HINWEIS

Bei Natursteinen und Marmor empfehlen wir mit CERMISSET weiss zu verlegen, um evtl. ist ein Versuch vorher vornehmen.



Selbstkontrollierte Herstellung.

ANMERKUNGEN

Enthält Zement und reagiert mit Wasser stark alkalisch. Deshalb Augen schützen.

Die in dieser Information enthaltenen Angaben sind Produktbeschreibungen. Unsere Verarbeitungsempfehlungen beruhen auf Versuche und praktische Erfahrungen, sie können jedoch nur allgemeine Hinweise ohne Eigenschaftszusicherung sein, da wir keinen Einfluss auf die Baustellenbedingungen, die Ausführung der Arbeiten und die Verarbeitung haben. Für die einwandfrei gleichbleibende Qualität unserer Erzeugnisse übernehmen wir die Gewähr.



Route de Nyon - CH-1196 Gland
T +41 22 3542060 - F +41 22 3542069

www.cermix.ch

